

Ringa ett samtal med Hangouts

Du kan ringa internationella och nationella telefonnummer via Hangouts.

[Dator](#) [Android](#) [iPhone och iPad](#)

Innan du börjar

Obs! Det går inte att ringa eller ta emot nödsamtal i Hangouts.

[Kontrollera systemkraven](#) för Hangouts.

Anslut en mikrofon och högtalare och kontrollera att du har installerat den senaste programvaran för dem. Nästan alla samtal till USA och Kanada är kostnadsfria från alla länder där Hangouts-samtal är tillgängliga. Några destinationer i USA och Kanada kostar 1 cent per minut (USD) eller [angivet pris](#) i din lokala valuta. Samtal till destinationer utanför USA sker till [låga priser](#) men samtal är [inte tillgängliga för alla platser](#).




Om du vill ta emot samtal, sms och röstmeddelanden i Hangouts måste du ha ett konto på [Google Voice](#) eller [Project Fi](#), som för närvarande endast är tillgängliga i USA.

Webbläsarna Internet Explorer och Safari: [Hämta](#) och installera den senaste versionen av Hangouts plugin. För närvarande finns det vissa versioner av Firefox som inte kan användas för videosamtal. [Läs mer om detta och om hur du kan fortsätta att ringa videosamtal.](#)



[Kontrollera att Hangouts får använda mikrofonen.](#)

Ringa ett samtal

Om du använder Hangouts för att ringa ett telefonsamtal med ett Google Voice-konto visas ditt Google Voice-nummer.

1. Öppna Hangouts på hangouts.google.com eller i [Gmail](#) på datorn.
2. Klicka på fliken Samtal  Ring.
Skriv ett telefonnummer eller namn i sökrutan. Om du vill ange ett internationellt landsnummer klickar du på menyn eller skriver den i sökrutan (till exempel +55 för Brasilien).
Klicka på namnet eller telefonnumret till personen du vill ringa.
Klicka på knappsatsen  om du vill ange en anknytning.
3. Avsluta samtalet genom att stänga Hangout-fönstret eller klicka på symbolen för avsluta samtal  Avsluta samtalet. Samtalet avslutas dessutom om samtalssaldot tar slut.

Visa samtalshistorik

1. Öppna Hangouts på hangouts.google.com eller i [Gmail](#) på datorn.
2. Klicka på fliken Telefon  Ring.
3. Klicka på Ny konversation > Fyll på saldot .
4. Samtalskrediter, samtals- och faktureringshistorik visas i [Google Voice](#).

[Det går även att ladda ned samtalshistoriken med Google Voice Takeout.](#)

Köpa samtalskredit

Det går att köpa samtalskredit på [sidan samtalskredit](#).